

eTELL 考试用户指南（在家用电脑线上考试） 技术规格

为了使考试正常进行，你的设备需要满足以下规格。

你还需要一个带有内置麦克风的耳机。

OPERATING SYSTEMS



Windows

- Windows 7
- Windows 8
- Windows Vista
- Windows 10



Mac

- OS X El Capitan
- OS X Sierra
- OS X High Sierra
- OS X Mojave
- OS X Catalina

BROWSERS

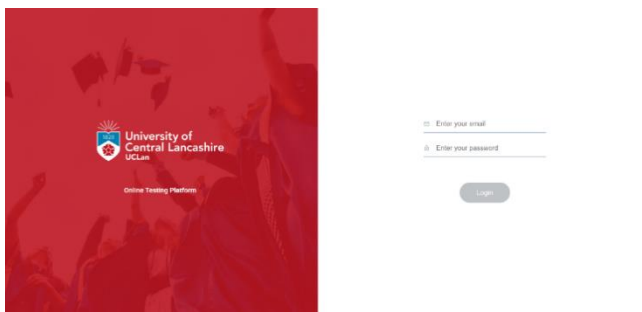


Chrome: 28+, Firefox: 50.0+,
Safari: 12+

考试规则:

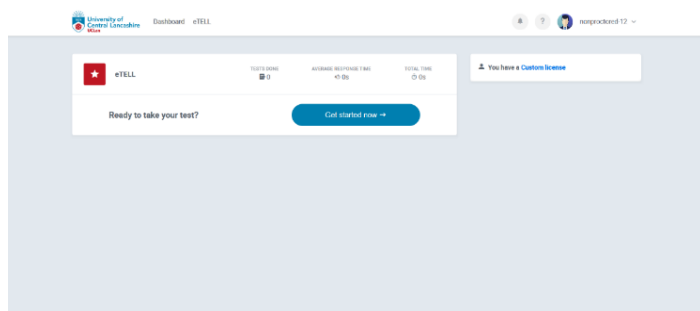
- 你必须一个人在一个安静的房间里
- 你不可以使用电话、字典或任何其他材料来帮助你。
- 一旦你开始考试，你就不能离开考试窗口
- 除了 10 分钟的休息时间，你不得离开考场

登录到考试中:



点击我们给你发的的电子邮件中提供的考试链接。你会看到右边的界面。输入你的用户名和密码（也在我们的电子邮件中提供），然后点击“登录”，进入考试。

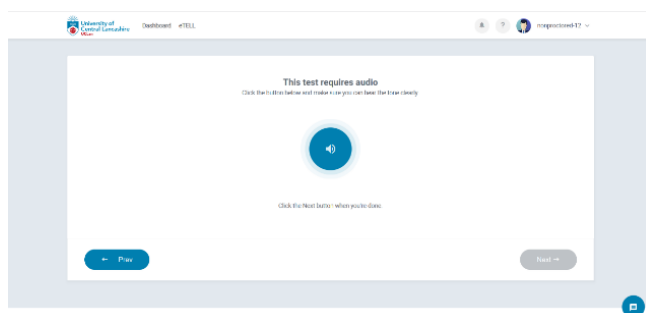
eTELL 考试用户指南（在家用电脑线上考试）



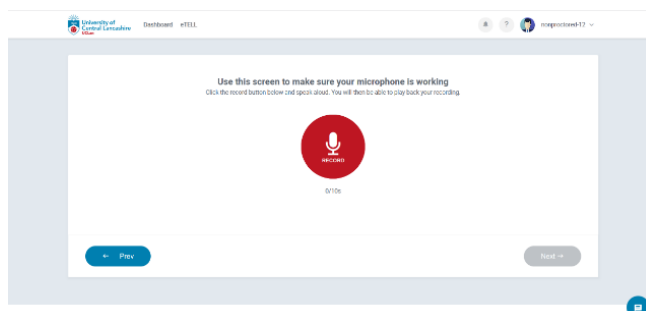
你将会看到一个界面，邀请你参加考试。点击 "现在开始"，开始考试。

在你开始之前：

你将需要检查你的电脑是否有为这个考试正确设置，点击'下一步'继续。

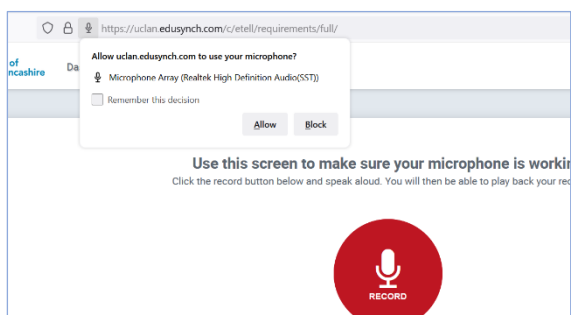


浏览器现在会要求你检查你的声音。点击带有扬声器的蓝色圆圈，如果你能听到声音，就点击'下一步'。

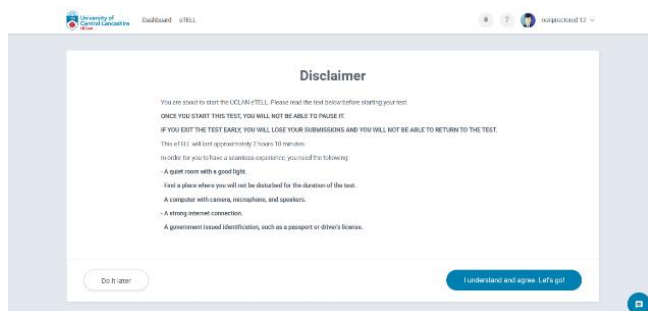


浏览器现在会要求你检查你的麦克风。点击红色圆圈，录下你的声音，回放音频，如果你能听到自己的声音，请点击'下一步'。

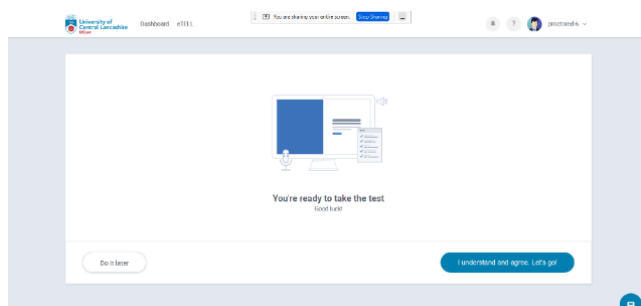
eTELL 考试用户指南（在家用电脑线上考试）



浏览器可能会要求你 "允许" 访问你的麦克风。请点击 "允许"。



接下来是一份免责声明，解释参加考试的规则。请仔细阅读这些规则，并点击 '我理解并同意。开始！' 以开始考试。



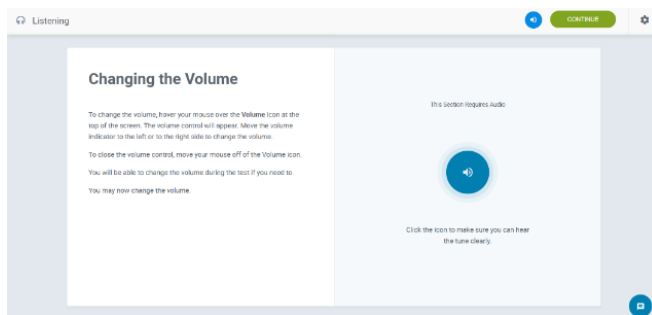
接下来的几个屏幕解释了这个考试的规则。点击 "下一步" 进行阅读，当你准备好开始考试时，点击 "我同意并理解 - 开始！" 开始考试。

eTELL 考试用户指南（在家用电脑线上考试）

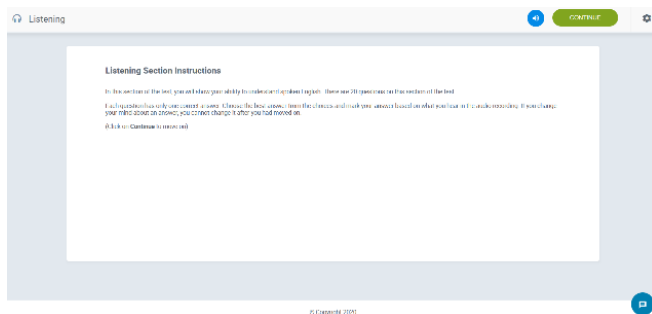
听力部分：

听力部分大约需要 30 分钟。20 个问题分为三个部分，有三个不同的听力片段。这三个部分各播放两次。

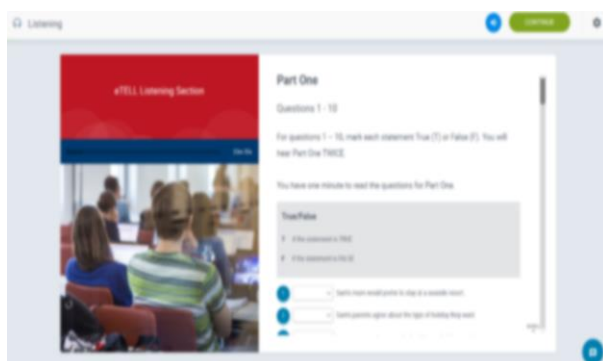
所有三个部分都在一个录音里，请按照录音中的指示告诉你何时回答每个部分的问题。



首先，屏幕会要求你检查电脑的音量。点击带有扬声器的蓝色圆圈，然后在听到声音的情况下点击“继续”。



现在你将被带到听力部分的说明。阅读说明，准备好后点击“继续”。

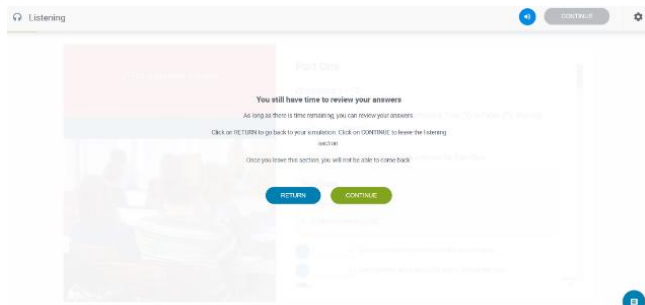


现在你将被带到听力部分本身。考试时间约为 30 分钟。

对于第一部分，选择真或假。

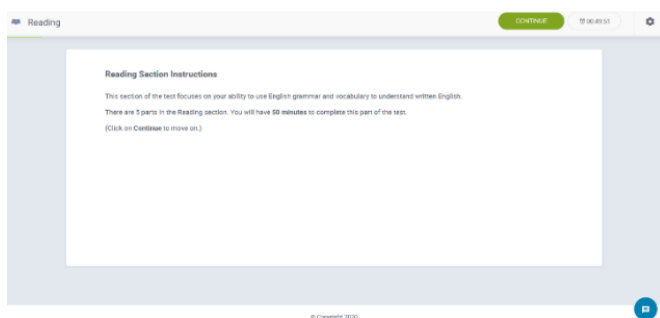
对于第二和第三部分，只需选择正确的答案。

当你准备好提交你的答案时，点击“继续”。



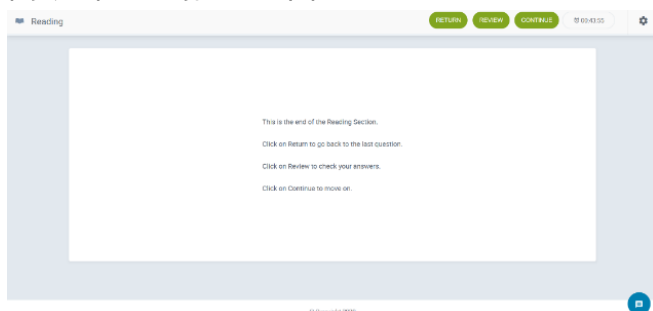
当你点击'继续'时，下一个屏幕将要求你确认你对你的答案感到满意。选择"继续"进入阅读部分，或选择"返回"回到过去，检查你的答案。

阅读部分:



现在你将被带到阅读部分的说明。这个部分持续 50 分钟。请阅读说明，并在准备开始时点击"继续"。

阅读部分包括 30 个问题。



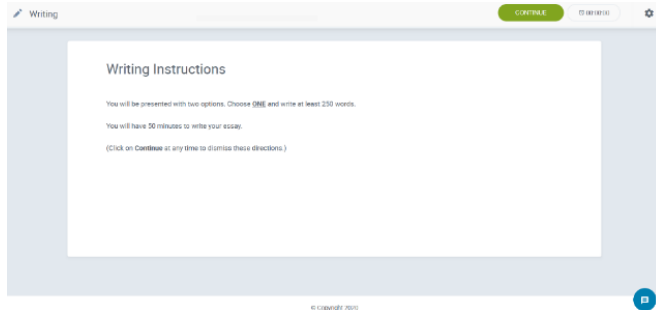
一旦你完成了这些问题，你将被要求确认你的答案是否满意。选择"继续"进入写作部分，选择"返回"回到最后一个问题，或者选择"检查"回去检查你的答案。

阅读部分结束后，考试平台会给你十分钟的休息时间。这段时间你可以去喝水、上厕所和放松。

请确保你在 10 分钟内回来，因为写作部分会在 10 分钟后自动开始。如果你在休息时间结束时没有在电脑前，系统可能会将其标记为作弊行为。

eTELL 考试用户指南（在家用电脑线上考试）

写作部分：

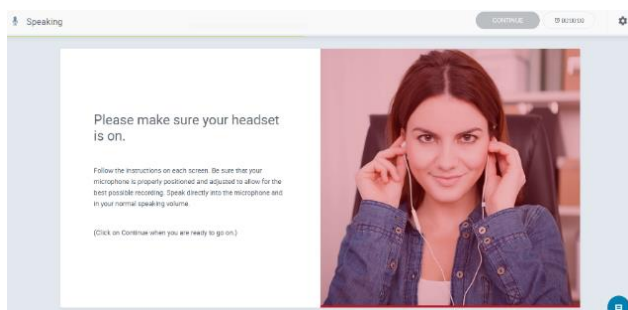


现在你将被带到写作部分的说明。写作部分的时间为 50 分钟。阅读说明，并在准备开始时点击“继续”。

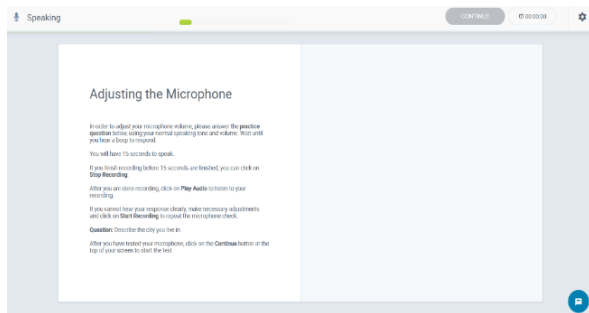
从给定的两个问题中选择一个，并输入至少 250 字的答案。你必须在不做笔记或不使用字典的情况下完成。点击“继续”，完成后进入口语部分。



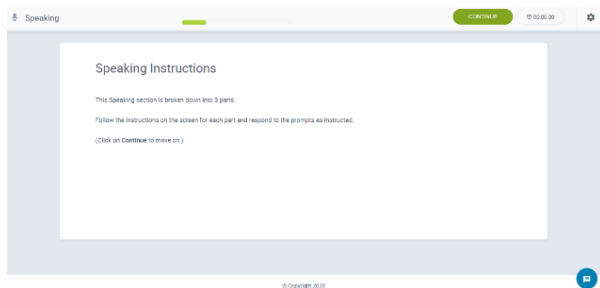
口语部分：



下一个屏幕将要求您检查您的耳机是否已打开。当你戴上耳机并准备开始时，点击“继续”。



下一个屏幕将要求您检查并调整您的麦克风水平。在出现提示时点击允许你的麦克风，准备好后点击'继续'。



现在您将被带到口语部分的说明。阅读说明，准备好后点击 "继续"。

第一部分，你将被要求阅读一条信息，准备一个 90 秒的答案。

你有 60 秒的准备时间，然后有 90 秒的时间来录下你的答案。90 秒过后，考试将自动转到下一个部分。

第二部分，你要听三个问题，并对每个问题做出 30 秒的回答。考试会自动从一个问题转到下一个问题，一旦你回答完所有三个问题，就会自动转到第三部分。

第三部分，你将被要求查看三个不同的活动选择，并留言解释你会选择哪一个。你也必须说明你不选择其他选项的理由。

你有 5 分钟时间准备和 3 分钟时间记录你的答案。3 分钟过后，考试将自动转到下一个任务。

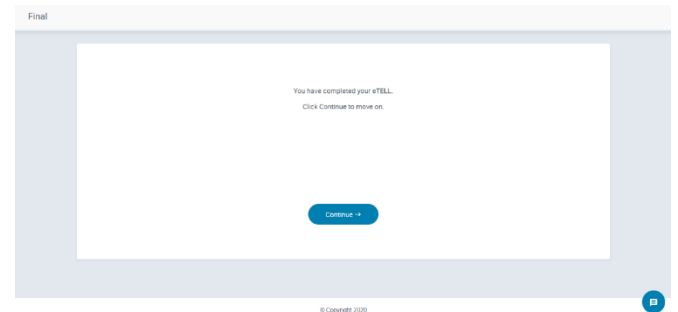
eTELL 考试用户指南（在家用电脑线上考试）

第四部分，你将得到一些数据，并被要求以三个要点为指导解释和谈论这些数据。

你有 4 分钟时间准备，3 分钟时间记录你的回答。3 分钟过后，考试将自动转入结束界面。

完成考试：

当口语部分的最后一项任务结束时，你将被带到考试的结束屏幕。点击 "继续" 来提交你的考试。



当你这样做时，考试就结束了，你可以放松了。

祝您好运！